

# ETI B80

---



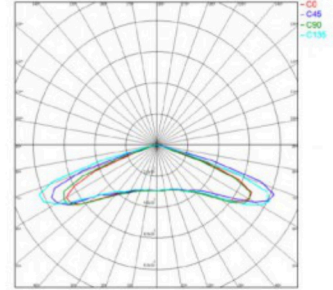
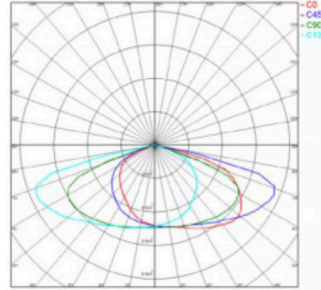
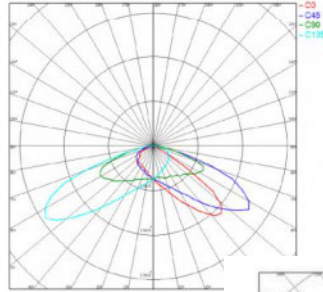
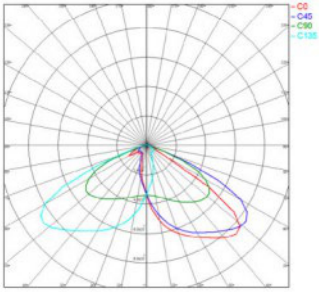
## Proiettore LED80W Premium 160lm/W INVENTRONICDALI Illuminazione Pubblica linea Professionale

Il Proiettore LED è stato progettato specificamente per l'illuminazione pubblica e sportiva, offre elevate prestazioni per coprire in modo ottimale grandi aree, combinando le sue incredibili caratteristiche con un design semplice ed elegante.

Dotato di potenti LED5050. Questi proiettori sono utilizzati per l'illuminazione sportiva e per l'illuminazione stradale. Le strade a una sola corsia necessitano di una distribuzione della luce più stretta per illuminare la strada in modo efficiente; si utilizzano quindi lenti di tipo T1. Le strade a due corsie utilizzerebbero lenti di tipo T2. T3 a tre corsie. I parcheggi di grandi dimensioni necessitano di una distribuzione della luce più ampia per illuminare un'area più vasta; in questo caso utilizzeremo un obiettivo di tipo T4 o T5.

È progettato per adattarsi alle condizioni di illuminazione richieste per ogni applicazione. Gli angoli di apertura sono misurati in gradi e si riferiscono all'angolo formato dal fascio di luce in uscita dal proiettore. Più ampio è l'angolo di apertura, più ampia è la distribuzione della luce e viceversa. Il driver INVENTRONICS è regolabile, il che lo rende molto versatile e offre protezione contro cortocircuiti, sovratensioni, sovraccarichi e surriscaldamento. Il corpo in alluminio incorpora dissipatori che ottimizzano il raffreddamento dell'apparecchio, permettendone l'utilizzo in condizioni di caldo o freddo inusuali.

# ETI B80



<b>Potenza:</b>	80 W
<b>Tensione di Alimentazione:</b>	220-240V AC
<b>Flusso Luminoso:</b>	11200 lm
<b>T<sup>a</sup> di Colore:</b>	5000K
<b>Durata:</b>	100.000 Ore
<b>Protezione IP:</b>	IP65
<b>Dimensioni:</b>	88x428x304 mm
<b>Materiale del Corpo:</b>	Alluminio,PC
<b>Fattore di Potenza:</b>	0.95
<b>Uso:</b>	Esterno
<b>Fonte Luminosa:</b>	SMD5050
<b>Rendimento LED:</b>	160 lm/W
<b>T<sup>a</sup> Amb. Funzionamento:</b>	-40°C ~ +55°C

<b>Freq. di Funzionamento:</b>	50-60 Hz
<b>Dimmerabile:</b>	DALI
<b>Multitensione:</b>	100-277V / 240-480V AC
<b>Protezione IK:</b>	IK10
<b>Classe Isolamento Elettrico:</b>	II
<b>Efficienza Luminosa:</b>	140 lm/W
<b>Altezza:</b>	88 mm
<b>Larghezza:</b>	428 mm
<b>Lunghezza:</b>	304 mm
<b>Driver:</b>	INVENTRONICS
<b>Efficienza energetica 2023 (UE-2019/2015):</b>	C
<b>ROHS</b>	ROHS