



Potenza  
100 W



Luminosità  
14000 lm



Tipo di  
regolazione  
1-10 V



Protezione IP  
IP65



Larghezza  
211 mm



Altezza  
157 mm



Protezione IK  
IK09



Efficienza  
Luminosa  
140 lm/W



Materiale  
Alluminio



L'Indice di Resa  
Cromatica  
(CRI)  
80



Marchio Driver  
SOSEN



Temperatura di  
lavoro  
-20 °C~+40 °C



Potenza  
150 W



Tensione  
110V AC, 220-  
240V AC



Luminosità  
21000 lm



Tipo di  
regolazione  
1-10 V



Protezione IP  
IP65



Larghezza  
130 mm



Altezza  
158 mm



Protezione IK  
IK09



Efficienza  
Luminosa  
140 lm/W



Materiale  
Alluminio















L'Indice di Resa  
Cromatica  
(CRI)  
80



Marchio Driver  
SOSEN



 Potenza 200 W	 Luminosità 28000 lm	 Tipo di regolazione 1-10 V	 Protezione IP IP65
 Larghezza 130 mm	 Altezza 158 mm	 Protezione IK IK09	 Efficienza Luminosa 140 lm/W
 Materiale Alluminio	 L'Indice di Resa Cromatica (CRI) 80	 Marchio Driver SOSEN	 Temperatura di lavoro -20 °C~+40 °C



Questo KIT è composto da una base d'acciaio semplice da installare sulle Campane Lineari Regolabili e da un Sensore di Movimento che ne **permette l'accensione ogni volta che rileva uno spostamento nel suo raggio d'azione, ritornando successivamente in modalità standby o risparmio quando non rileva movimento economizzando, così, il consumo energetico.**